



**nokian[®]
TYRES**

Tulos 2015

5.2.2016

Toimitusjohtaja Ari Lehtoranta

**Menestys Euroopassa kasvatti myyntiä. Vahva kannattavuus loka-joulukuussa.
Näkymät vuodelle 2016 varovaiset.**

Sisältö

1. Yleiskatsaus
2. Nokian Renkaiden taloudellinen katsaus
3. Liiketoimintayksiköt ja Venäjä
4. Nokian Renkaat – näkymät eteenpäin



Markkinakatsaus 2015

Kasvua lännessä – Venäjä heikkeni

| | Pohjoismaat | Venäjä | Eurooppa (sis. Pohjoismaat) | Pohjois-Amerikka |
|-------------------------------------|--------------|---------|-----------------------------|------------------|
| BKT:n kasvu (2015E) | -0,2 – 3,7 % | -3,7 % | +1,5 % | +2,5 % |
| Uusien autojen myynti | +9 % | -36 % | +9 % | +6 % |
| Henkilöautonrenkaiden* sisäänmyynti | +5 % | ~ -20 % | +3 % | ±0 % |
| Raskaat renkaat ** | ➔ | ⬇ | ⬆ | ⬆ |
| Valuuttakurssivaikutus | ● | ● | - | ● |

*) premium- ja mid-segmentti

***) Nokian Renkaiden ydintuotealueet

Nokian Renkaiden suoritus 2015

Menestys muilla markkinoilla kompensoi Venäjän haasteita

| Myynti & SOM | Pohjoismaat | Venäjä ja IVY | Muu Eurooppa | P-Amerikka |
|---------------------------------|-------------|---------------|--------------|------------|
| Bruttomyynti | +4,7 % | -34,0 % | +4,7 % | +25,1 % |
| Henkilöautonrenk. myynti kpl | + | - | + | + |
| Henkilöautonrenk. markkinaosuus | - | - | + | + |

| Kannattavuus | |
|--|---------|
| Valuuttojen vaikutus liikevaihtoon, M€ | -69,3 |
| Henkilöautonrenkaiden keskihinta (€/kpl) | ↓ |
| Raaka-ainekustannukset | -13,1 % |
| Kiinteät kustannukset | → |
| Henkilöautonrenkaiden tuotantomäärä, kpl | -7 % |
| Henkilöautonrenkaiden tuottavuus (kg/mh) | +5 % |

| Jakelu | Yks. | Kasvu 1-12 (kpl) |
|---------------------|-------|------------------|
| Vianor omat pisteet | 198 | +9 |
| Vianor yhteensä | 1 475 | +120 |
| NAD + N-Tyre | 1 341 | +419 |

Sisältö

1. Yleiskatsaus
2. Nokian Renkaiden taloudellinen katsaus
 - Yhteenveto
 - Bruttomyynti markkina-alueittain
 - Raaka-aineiden kustannuskehitys
3. Liiketoimintayksiköt ja Venäjä
4. Nokian Renkaat – näkymät eteenpäin

Yhteenvedo 2015

Menestys Euroopassa kasvatti myyntiä. Vahva kannattavuus loka-joulukuussa. Näkymät vuodelle 2016 varovaiset.

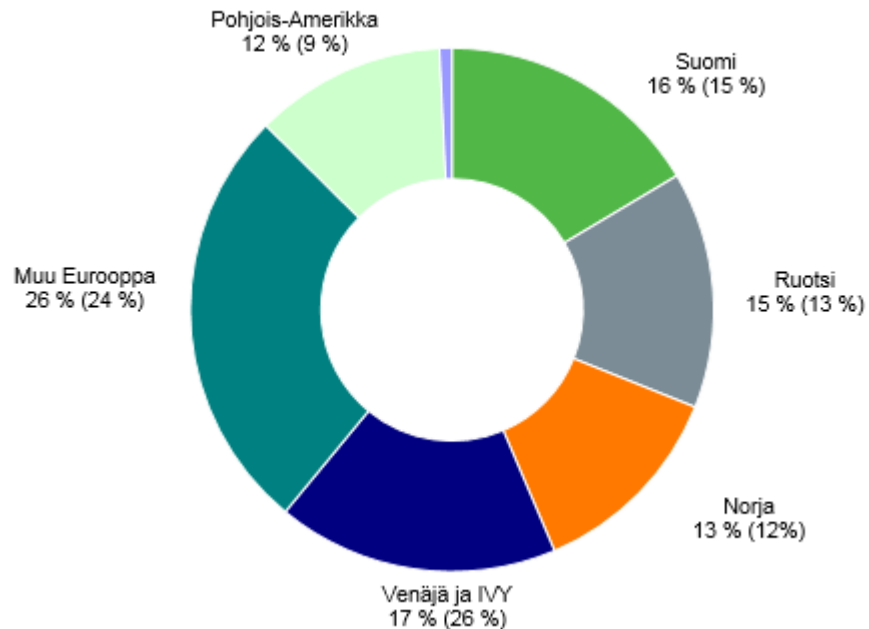
| Avainluvut, M€ | 10-12/15 | 10-12/14 | Muutos% | 2015 | 2014 | Muutos% |
|---------------------------|----------|----------|---------|---------|---------|---------|
| Liikevaihto | 422,3 | 380,0 | 11,1 | 1 360,1 | 1 389,1 | -2,1 |
| Liikevoitto | 94,8 | 77,5 | 22,4 | 296,0 | 308,7 | -4,1 |
| Liikevoitto-% | 22,5 | 20,4 | | 21,8 | 22,2 | |
| Voitto ennen veroja | 72,9 | 65,0 | 12,1 | 274,2 | 261,2 | 5,0 |
| Tilikauden voitto | -16,8 | 50,1 | -133,5 | 240,7 | 208,4 | 15,5 |
| Tulos/osake, euroa | -0,13 | 0,37 | -134,4 | 1,80 | 1,56 | 15,1 |
| Omavaraisuusaste, % | | | | 70,8 | 67,5 | |
| Liiketoiminnan kassavirta | 417,0 | 579,1 | -28,0 | 311,1 | 458,3 | -32,1 |
| RONA, % (liukuva 12 kk) | | | | 18,5 | 18,3 | |
| Gearing, % | | | | -16,9 | -13,6 | |

- Liikevaihto ja liikevoitto kasvoivat Q4/15 vs. Q4/14
- Vahva Q4 Euroopassa
- Kannattavuutta tukivat raaka-ainekustannusten ja tuottavuuden kehitys
- Tuotevalikoima huippuluokkaa
- Raskaat Renkaat kasvoi
- Investoinnit 2015 yhteensä 102 MEUR, vuoden 2016 estimaatti 130 MEUR
- Q1: Jälkiverojen kumoaminen 100,3 MEUR; Q4: uusi jälkivero 94,1 MEUR

Bruttomyynti markkina-alueittain 2015

Kasvu jatkui länsimarkkinoilla

- Maantieteellisesti tasapainoinen myynnin jakaantuminen



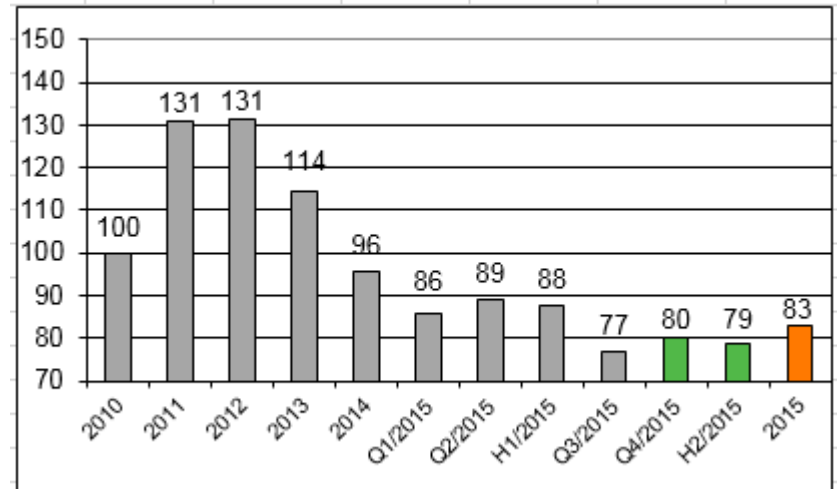
Raaka-ainekustannusten kehitys

Suotuisa kehitys vuonna 2015

Nokian Renkaiden raaka-ainekustannukset (€/kg)

- laskivat 13,1 % 2015 vs. 2014
- nousivat 4,1 % Q4/2015 vs. Q3/2015
- arvioidaan laskevan noin 5 % vuonna 2016 vs. 2015

→ Arvioitu kustannushyöty 2016 vs. 2015:
noin 15 M€



Raaka-ainekustannusten kehitysindeksi 2010-2015

Sisältö

1. Yleiskatsaus
2. Nokian Renkaiden taloudellinen katsaus
3. Liiketoimintayksiköt ja Venäjä
 - Yhteenveto
 - Henkilöautonrenkaat ja Venäjä
 - Raskaat Renkaat
 - Vianor ja jakeluverkosto
4. Nokian Renkaat – näkymät eteenpäin

Liiketoimintayksiköt 2015

Raskaat Renkaat vahva, Venäjä vaikutti Henkilöautonrenkaat-yksikköön

Henkilöautonrenkaat

- Liikevaihto: 951,5 M€; -5,2 %
- EBIT: 285,5 M€; -2,3 %
- EBIT-%: 30,0 % (29,1 %)

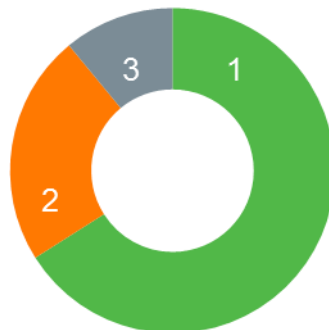
Vianor

- Liikevaihto: 327,6 M€; +4,1 %
- EBIT: -1,9 M€; -189,2 %
- EBIT-%: -0,6 % (0,7 %)

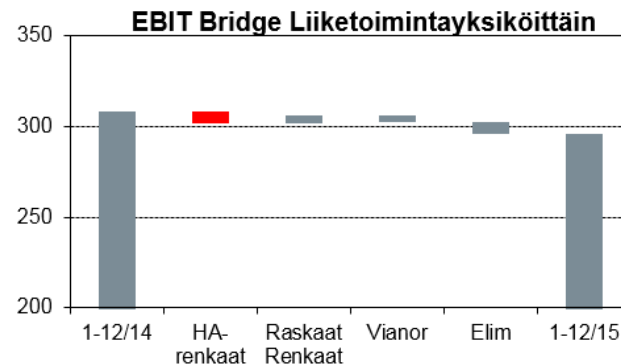
Raskaat Renkaat

- Liikevaihto: 155,3 M€; +4,2 %
- EBIT: 28,7 M€; +16,9 %
- EBIT-%: 18,5 % (16,5 %)

Liikevaihto 1 360,1 M€



EBIT 296,0 M€



| Liiketoimintayksiköt | 2015 | 2014 |
|------------------------|------|------|
| 1. Henkilöautonrenkaat | 66 % | 68 % |
| 2. Vianor | 23 % | 22 % |
| 3. Raskaat Renkaat | 11 % | 10 % |

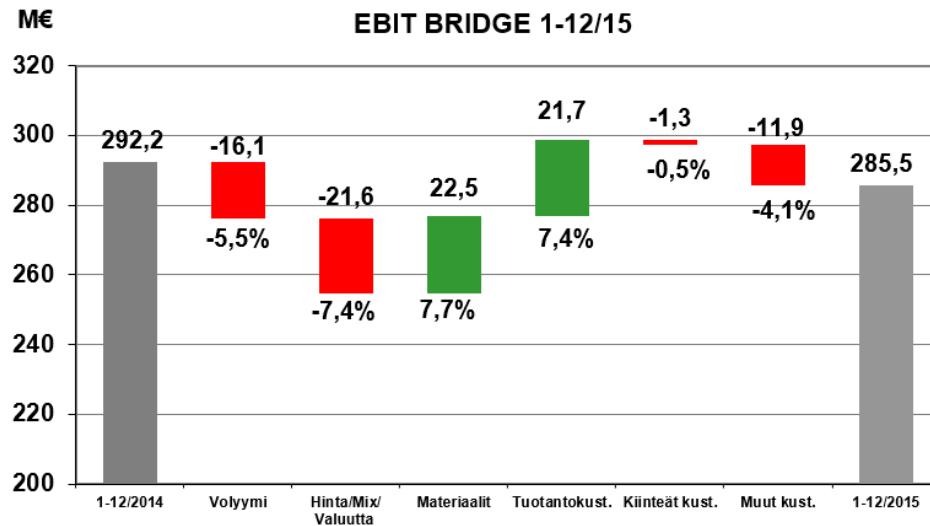
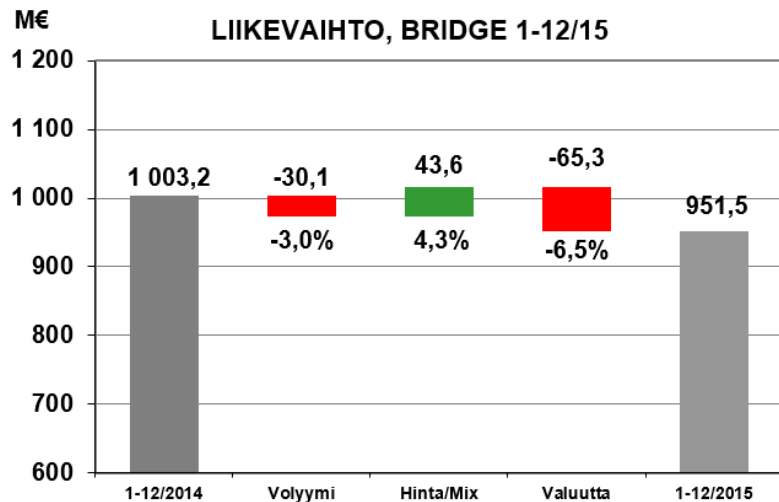
Yhteenveto 2015

- + Myynti kasvoi Pohjois-Amerikassa ja Keski-Euroopassa, Pohjoismaat vakaat
- + Tuotemix parani
- + Tuotteiden menestys jatkui
- + Raaka-ainekustannusten aleneminen tuki katetasoa
- + Tuottavuus parani 5 %
- Myynti Venäjällä laski selvästi
- Keskihinta laski johtuen valuuttakurssivaikutuksista



| | Q4/2015 | Q4/2014 | Muutos% | 2015 | 2014 | Muutos% |
|-----------------|---------|---------|---------|-------|---------|---------|
| Liikevaihto, M€ | 276,5 | 237,9 | +16,2 | 951,5 | 1 003,2 | -5,2 |
| EBIT, M€ | 80,3 | 55,4 | +44,8 | 285,5 | 292,2 | -2,3 |
| EBIT-% | 29,0 | 23,3 | | 30,0 | 29,1 | |
| RONA, r.12 kk | | | | 27,8 | 23,5 | |

Henkilöautonrenkaat



Huippuosaamista

Uusia kesärenkaita Keski-Eurooppaan

Uusi Nokian eLine 2 – Edistyksellistä turvallisuutta ja vihreämpää liikkumista

- Uusi AA-luokiteltu kesärenkas varmistaa luotettavan suorituskyvyn joka säässä.

Uusi Nokian iLine – Kevyesti rullaavaa turvallisuutta vaihteleviin sääoloihin

- Erityisesti kuljettajille, jotka kaipaavat nautinnollisia ajokokemuksia ja turvallisuutta kaikkiin keleihin.

Ainutlaatuisia keksintöjä

Uuden sukupolven uransyvyysmittari (Driving Safety Indicator DSI)

- Kun uransyvyys on alle 4 mm, vesiliirtoriskistä viestivä pisarasyntoli katoaa ja renkaan kehän ympäri kulkeva punainen viiva tulee esiin.


Nokian Tyres Coanda -teknologia – Tehokasta vesiliirrontorjuntaa

- Samaa Coanda-ilmiötä hyödynnetään mm. lentokoneen siivissä ja F1-autoissa.



Kilpailukyky vahvistuu

Uusi All-Weather-tuoteperhe Keski-Eurooppaan



- Keski-Eurooppa on maailman suurin talvirenkaiden markkina-alue. Talvirengassegmentti kasvaa kokonaismarkkinoita nopeammin.
- Nokian WR –talvirengasperhe ja uusi **Nokian Weatherproof All-Weather –tuoteperhe** tukevat kannattavaa kasvua.
- Vallankumouksellinen All-Weather-konsepti yhdistää luotettavan talviturvallisuuden sekä kesärenkaillemme ominaisen tarkan ajovakauden ja varmaotteisen hallittavuuden.
- Kaikissa koissa on lumihiutalemerkintä (3PMSF), joka vahvistaa, että rengas on virallisesti hyväksytty talvikäyttöön.
- Uusi Nokian Weatherproof All-Weather –tuoteperhe menestyi erinomaisesti vertailutesteissä 2015.



Lehtitestit talvi 2015

Uusi Nokian Weatherproof testivoittaja; Saksa, Ranska ja UK

- Uusi Nokian Weatherproof All-Weather –rengas voitokas: Saksa; Auto Zeitung (22/2015), VOX auto mobil TV, Ranska; L'argus (joulukuu 2015) ja UK; Auto Express (syyskuu 2015).



“Paras vesiliirtoturvallisuus, lyhyet jarrutusmatkat, hyvä märkäpito, turvalliset ajo-ominaisuudet märällä tiellä.” Auto Zeitung



“Erittäin tasapainoiset ominaisuudet kuivalla ja märällä alustalla. Kärjessä kaikissa testeissä lumella.” L'argus



“Nokian Weatherproof putsasi pöydän lumitesteissä voittamalla jopa vertailussa mukana olleen talvirenkaan.” Auto Express

ALL-SEASON TYRE TEST

PERFORMANCE | ECONOMY | SAFETY UK's top all-season tyres rated

1. Nokian Weatherproof

WHILE Nokian has a range of summer tyres, winter rubber is the brand's forte. To wear our winter tyre test in 2013, so it was no surprise to see its Weatherproof all-season design top the snow tests. It achieved a clean sweep here, beating



100%

| | | |
|--------------------|--------|-----|
| Price | £69.27 | 1st |
| Snow braking | 100% | 1st |
| Snow traction | 100% | 1st |
| Snow circle | 100% | 1st |
| Snow handling | 100% | 1st |
| Straight aqua | 100% | 1st |
| Curved aqua | 100% | 1st |
| Wet braking | 97.9% | 2nd |
| Wet circle | 97.7% | 4th |
| Dry braking | 95.3% | 5th |
| Dry handling | 98.3% | 6th |
| Rolling resistance | 94.7% | 4th |
| Cabin noise | 98.6% | 5th |

OUR VERDICT
“Remarkable ability on snow and in deep water seals victory”

1st ex aequo Nokian Weatherproof et Goodyear Vector 4 Seasons 78/100

3rd Michelin CrossClimate 76/100
4th Pirelli Cinturato All Season 49/100
5th Uniroyal Allseason Expert 42/100

| Rank | Wert / Punkte | Wert / Punkte |
|------|---------------|----------------|
| 33 | 36,4 m | 33 25,3 m |
| 23 | - | 19 - |
| 12 | 1:31,5 min. | 12 1:43,6 min. |
| 36 | 1889 N | 33 1933 N |
| 19 | - | 20 - |

116 Punkte 118 Punkte

Venäjä ja IVY-maat

Selvästi heikentynyt ostovoima leikkasi edelleen kysyntää

Talous, automyynti ja rengasmyynti

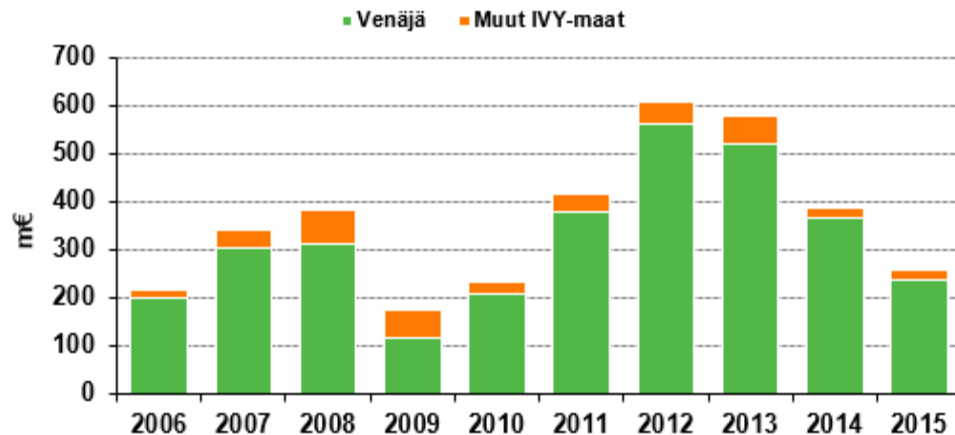
- Talouden tilanne pysyi haastavana
- Korkea inflaatio on leikannut ostovoimaa
- 2015: Automyynti -36 %, rengasmyynti ~ -20 %

Nokian Renkaiden myynti laski

- Pienemmät volyymit ja valuuttakurssit heikensivät myyntiä
- Tuotemix ja ASP paikallisessa valuutassa paranivat selvästi

Markkina-asema

- Markkina-asema premium-segmentissä säilyi
- Nokian Renkaat markkinajohtaja kesärenkaiden A- ja B-segmenteissä



Nokian Renkaiden myynti Venäjällä ja IVY-maissa

Yhteenveto 2015

- + Toimituskyky parani
- + Metsäkonerenkaiden myynti jatkui hyvällä tasolla, muut tuote-alueet kehittyivät kohtuullisesti
- + Tuottavuuden paraneminen tuki katetasoa
- + Myyntivolyymien kasvu paransi liikevoittoa
- Keskihinta heikkeni hieman johtuen tiukasta hinnoitteluympäristöstä ja ensiasennusmyynnin suuremmasta osuudesta
- Kasvaneet investoinnit – kasvaneet poistot
- Venäjä ja IVY-maat heikkoja



| | Q4/2015 | Q4/2014 | Muutos% | 2015 | 2014 | Muutos% |
|-----------------|---------|---------|---------|-------|-------|---------|
| Liikevaihto, M€ | 41,8 | 41,0 | +1,9 | 155,3 | 149,1 | +4,2 |
| EBIT, M€ | 6,7 | 7,8 | -14,1 | 28,7 | 24,6 | +16,9 |
| EBIT-% | 15,9 | 18,9 | | 18,5 | 16,5 | |
| RONA, r.12 kk | | | | 28,9 | 22,9 | |

Raskaat Renkaat

Esimerkkejä uusista tuotteista

Kokonaan uudistettu Nokian Forest King -tuoteperhe vie pidon uudelle tasolle metsäkoneissa

- Moderneihin tavaralajikorjuumenetelmän eli CTL -metsäkoneisiin (cut-to-length) kehitetyt Nokian Forest King F2 ja Nokian Forest King TRS 2 ovat ammattimaiseen puunkorjuuseen suunnitellut erikoisrenkaat.
- Nokian Forest King F2 on erityisesti telakäyttöön suunniteltu rengas, jonka erikoiskumiseos toimii luotettavasti metsässä.
- Nokian Forest King TRS 2 on erityisesti Keski-Euroopan markkinaa tähdätty metsäkoneen rengas. Renkaalla on erittäin korkea kuormankantokyky ja vankkumaton pito, kun edetään jyrkissä rinteissä.

Nokian Hakkapeliitta TRI - Maailman ensimmäinen traktoreihin suunniteltu talvirengas

- Nokian Hakkapeliitta TRI:n lamelloitu pintakuvio takaa moninkertaisesti pitosärmiä niin sivuttais- kuin vetosuuntaan ja vie ajo-ominaisuudet uudelle tasolle perinteiseen traktorirengaaseen verrattuna.
- Talviurakointiin kehitetty kumiseos, laajan kontaktialan tarjoava uusi runkorakenne ja huippuunsa kehitetty kulutuspinna malli varmistavat ylivoimaisen talvipidon. Renkaassa on esimerkityt nastan paikat, minkä ansiosta etenemiskykyä voidaan kasvattaa entisestään.



Nokian Forest King F2



Nokian Hakkapeliitta TRI

Yhteenveto 2015

- + Liikevaihto parani 2015 vs. 2014
- + Katsauskauden loppuun mennessä 64 autohuoltoyritystä hankittu ja integroitu paikallisiin Vianor-pisteisiin
- + Palvelumyynti kasvoi 6 %, autohuolto +8,5 %
- Investoinnit ilman kunnan sesonkia vaikuttivat kannattavuuteen



| Omat myyntipisteet (198) | Q4/2015 | Q4/2014 | Muutos% | 2015 | 2014 | Muutos% |
|--------------------------|---------|---------|---------|-------|-------|---------|
| Liikevaihto, M€ | 119,4 | 117,5 | +1,6 | 327,6 | 314,8 | +4,1 |
| EBIT, M€ | 11,1 | 13,1 | -15,7 | -1,9 | 2,1 | -189,2 |
| EBIT% | 9,3 | 11,2 | | -0,6 | 0,7 | |
| RONA, r.12 kk | | | | -1,0 | 1,2 | |

Jälleenmyyjäkumppaniverkosto

Jakelun laajentuminen jatkui

Vianor – 1 475 myymälää 26 maassa

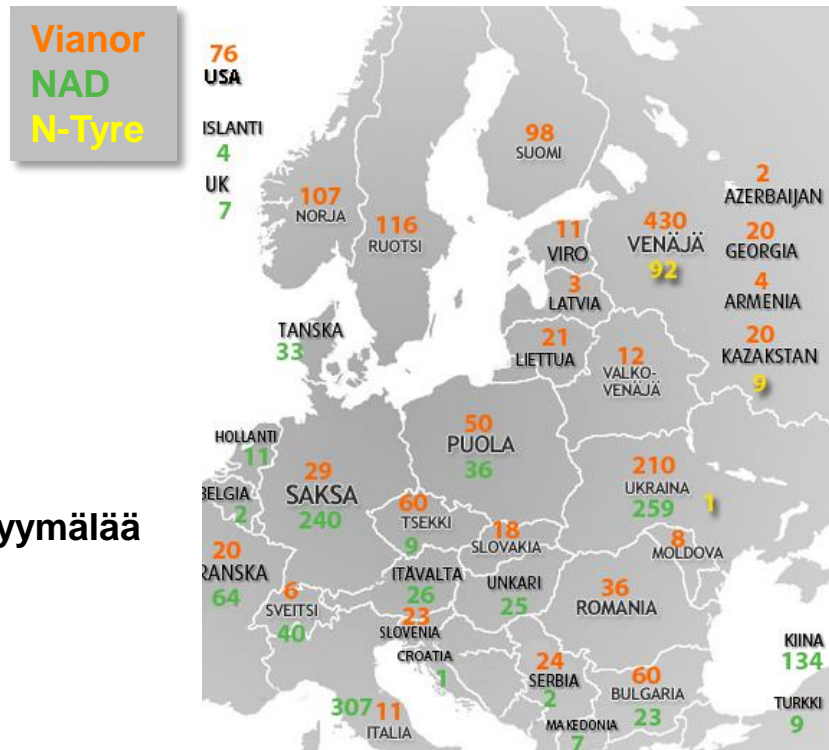
- 198 omaa, 1 277 partneria
- lisäys +120 myymälää 2015
- **suurin rengasketju Pohjoismaissa ja Baltiassa:**
356 myymälää (+27 vuonna 2015)
- **suurin rengasketju Venäjällä ja IVY-maissa:**
706 myymälää (+43 vuonna 2015)
- **laajentuminen Keski-Eurooppaan:**
337 myymälää (+43 vuonna 2015)
- **laajentuminen Yhdysvaltoihin:**
76 myymälää (+7 vuonna 2015)

Nokian Tyres Authorized Dealers (NAD) – 1 239 myymälää

- 19 Euroopan maata ja Kiina
- lisäys +370 myymälää 2015

N-Tyre – 102 myymälää

- Venäjä ja IVY-maat



Sisältö

1. Yleiskatsaus
2. Nokian Renkaiden taloudellinen katsaus
3. Liiketoimintayksiköt ja Venäjä
4. Nokian Renkaat – näkymät eteenpäin

Näkymät 2016

Haasteet Venäjällä jatkuvat, kasvua muilla markkinoilla

Oletukset

- Ydinmarkkinat
 - Uusien autojen myynti kasvaa 4 % Euroopassa
 - Uusien autojen myynti Venäjällä laskee ~10-25 %
 - Venäjän ja IVYn valuutat heikot euroa vastaan
 - Myynnin siirtyminen alempaan B- ja C-segmenttiin Venäjällä varjostaa premium-segmentin kehitystä
- Henkilöautonrenkaiden markkinat
 - Kysyntä Keski-Euroopassa, Pohjois-Amerikassa ja Pohjoismaissa kasvaa
 - Kysyntä Venäjällä laskee 10-15 %
- Raaka-ainekustannusten (€/kg) arvioidaan laskevan 5 % vuonna 2016 vs. 2015
- Investoinnit noin 130 M€
- Raskaiden renkaiden kysyntä vakaa Nokian Renkaiden ydintuoteryhmissä
- Nokian Renkaiden taloudellinen asema säilyy vakaana

Näkymät 2016

- Nokian Renkaiden aseman arvioidaan paranevan kaikilla päämarkkina-alueilla. Venäjällä markkinajohtajuus A- ja B-segmenteissä säilyy.
- Kilpailukykyinen tuotevalikoima
- Hinnoitteluympäristö tiukka kaikissa tuoteryhmissä
- Venäjän tuotannon suuri osuus tukee kannattavuutta: kevyempi kustannusrakenne ja parempi tuottavuus

Vuoden 2016 taloudellinen ohjeistus

Vuonna 2016, nykyisillä valuuttakursseilla, liikevaihdon ja liikevoiton odotetaan säilyvän samalla tasolla vuoteen 2015 verrattuna.

Hallituksen ehdotukset yhtiökokoukselle

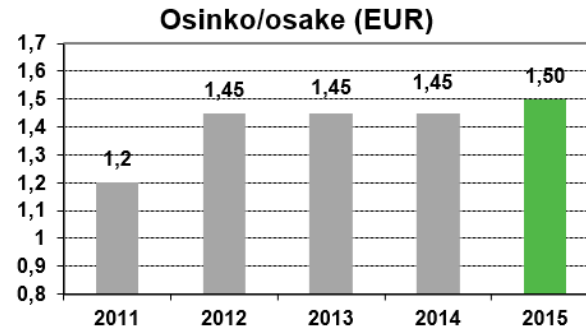
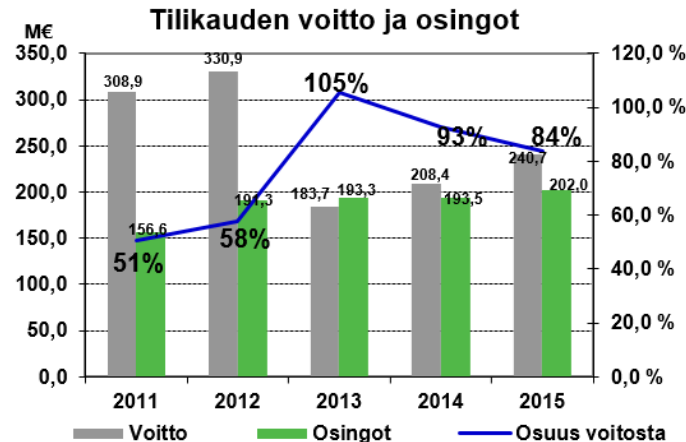
Osinko – Hallituksen ehdotus 1,50 €/osake

Osinko

- Emoyhtiön voitonjakokelpoiset varat 575,6 M€
- Hallitus ehdottaa varsinaiselle yhtiökokoukselle, että päättyneeltä vuodelta 2015 maksetaan osinkoa 1,50 euroa/osake

Yhtiökokous 12.4.2016

- Osingonmaksun täsmäytyspäivä 14.4.2016
- Osinkojen maksupäivä 28.4.2016



Liitteet

- Hallituksen ehdotukset yhtiökokoukselle
- Suurimmat omistajat
- Osakekurssin kehitys
- Kilpailijavertailu
- Uusimmat tuotteet ja innovaatiot
- Talvirengaslainsäädäntö
- Henkilöstö
- Tehtaat
- Raaka-aineet
- Konsernin liikevoitto
- Rahoitus: lainat ja nettorahoituskulut
- Tulostaulukot
- Avainluvut 2011-2015

Liite: Hallituksen ehdotukset yhtiökokoukselle Hallituksen jäsenet, palkitseminen ja tilintarkastaja

Nokian Renkaiden hallituksen nimitys- ja palkitsemisvaliokunta ehdottaa yhtiökokoukselle seuraavaa:

- Valitaan hallitukseen seitsemän jäsentä
- Viisi nykyisestä kuudesta hallitusjäsenestä jatkavat: Hille Korhonen, Tapio Kuula, Raimo Lind, Inka Mero ja Petteri Walldén
- Uudet jäsenet: Heikki Allonen ja Veronica Lindholm
- Palkkiot (säilytetään ennallaan)
 - Hallituksen puheenjohtajalle maksetaan kuukausipalkkiona 6 667 euroa tai 80 000 euroa vuodessa ja hallituksen jäsenelle kuukausipalkkiona 3 333 euroa tai 40 000 euroa vuodessa.
 - Vuosipalkkio maksetaan 50-prosenttisesti rahana ja 50-prosenttisesti yhtiön osakkeina siten, että 13.4.–30.4.2016 hankitaan Nokian Renkaat Oyj:n osakkeita pörssistä hallituksen puheenjohtajan lukuun 40 000 eurolla ja kunkin hallituksen jäsenen lukuun 20 000 eurolla.
 - Lisäksi jokaisesta kokouksesta maksetaan 600 euroa kokouspalkkiota jokaiselle läsnä olleelle jäsenelle.
- Hallituksen jäsenet ovat riippumattomia yhtiöstä sekä sen merkittävistä osakkeenomistajista.

Hallituksen ehdotus tilintarkastajaksi:

- Tilintarkastusyhteisö KPMG Oy Ab
- Lasse Holopainen, virallinen tilintarkastaja, päävastuu
- Palkkiot nykyisen käytännön mukaisesti

Liite: Ehdotukset yhtiökokoukselle

Yhtiön omien osakkeiden hankkiminen

Hallitus ehdottaa, että yhtiökokous valtuuttaa hallituksen päättämään yhtiön omien osakkeiden hankkimisesta

- Hallitus ehdottaa, että yhtiökokous valtuuttaa hallituksen päättämään enintään 5 000 000 yhtiön osakkeen hankkimisesta yhtiön vapaaseen omaan pääomaan kuuluvilla varoilla. Ehdotettu osakemäärä on 3,7 prosenttia kaikista yhtiön osakkeista.
- Osakkeiden hankkimisessa maksettavan vastikkeen tulee perustua yhtiön osakkeen hintaan julkisessa kaupankäynnissä. Omien osakkeiden hankkimisen vähimmäisvastike on osakkeen alin julkisessa kaupankäynnissä noteerattu markkinahinta valtuutuksen voimassaoloaikana ja enimmäishinta vastaavasti osakkeen korkein julkisessa kaupankäynnissä noteerattu markkinahinta valtuutuksen voimassaoloaikana.
- Omia osakkeita voidaan hankkia muuten kuin osakkeenomistajien omistamien osakkeiden suhteessa (suunnattu hankinta).
- Osakkeita voidaan hankkia yhtiön pääomarakenteen kehittämiseksi, käytettäväksi yrityskauppojen tai muiden järjestelyjen rahoittamisessa, muutoin edelleen luovutettavaksi tai mitätöitäviksi, käytettäväksi yhtiön kannustinjärjestelmissä tai jos se muutoin on hallituksen käsityksen mukaisesti osakkeenomistajien intressissä.
- Valtuutuksen ehdotetaan olevan voimassa seuraavaan varsinaiseen yhtiökokoukseen asti, kuitenkin enintään 12.10.2017 asti.

| | Suurimmat kotimaiset omistajat | Osakkeiden lukumäärä | Osuus (%) | Muutos edellisestä kk |
|----|---|----------------------|-------------|-----------------------|
| 1 | Keskinäinen työeläkevakuutusyhtiö Varma | 5 272 007 | 3,9 | 0 |
| 2 | Keskinäinen Eläkevakuutusyhtiö Ilmarinen | 3 170 947 | 2,4 | -50 000 |
| 3 | Odin Norden | 1 066 614 | 0,8 | 0 |
| 4 | Mandatum Henkivakuutusosakeyhtiö | 776 789 | 0,6 | -50 000 |
| 5 | Schweizerische Nationalbank | 750 764 | 0,6 | 6 442 |
| 6 | Nordea | 740 857 | 0,6 | 374 775 |
| 7 | Valtion Eläkerahasto | 700 000 | 0,5 | 0 |
| 8 | Sijoitusrahasto Evli Eurooppa | 682 546 | 0,5 | 25 924 |
| 9 | Svenska litteratursällskapet i Finland r.f. | 607 200 | 0,5 | 0 |
| 10 | OP-rahastot | 510 000 | 0,4 | -44 910 |
| | Suurimmat osakkeenomistajat yhteensä | 14 277 724 | 10,8 | |
| | Ulkomaiset omistajat 1) | 97 692 441 | 72,5 | |
| | Bridgestone Corporation 2) | 20 000 000 | 14,9 | |

1) pitää sisällään myös hallintarekisteröidyt

2) hallintarekisteröity

Tietoa liputuksista ja suurimmista omistajista

<https://www.nokianrenkaat.fi/yritys/sijoittajat/osake/liputusilmoitukset/>

<https://www.nokianrenkaat.fi/yritys/sijoittajat/osake/suurimmat-omistajat/>

Voimassaolevat optiot 31.12.2015

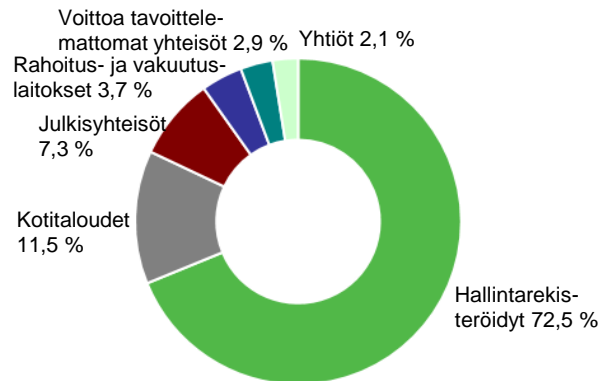
2010C: 1 339 920 kpl, josta yhtiön hallussa 70 670 kpl

2013A: 1 149 880 kpl, josta yhtiön hallussa 56 196 kpl

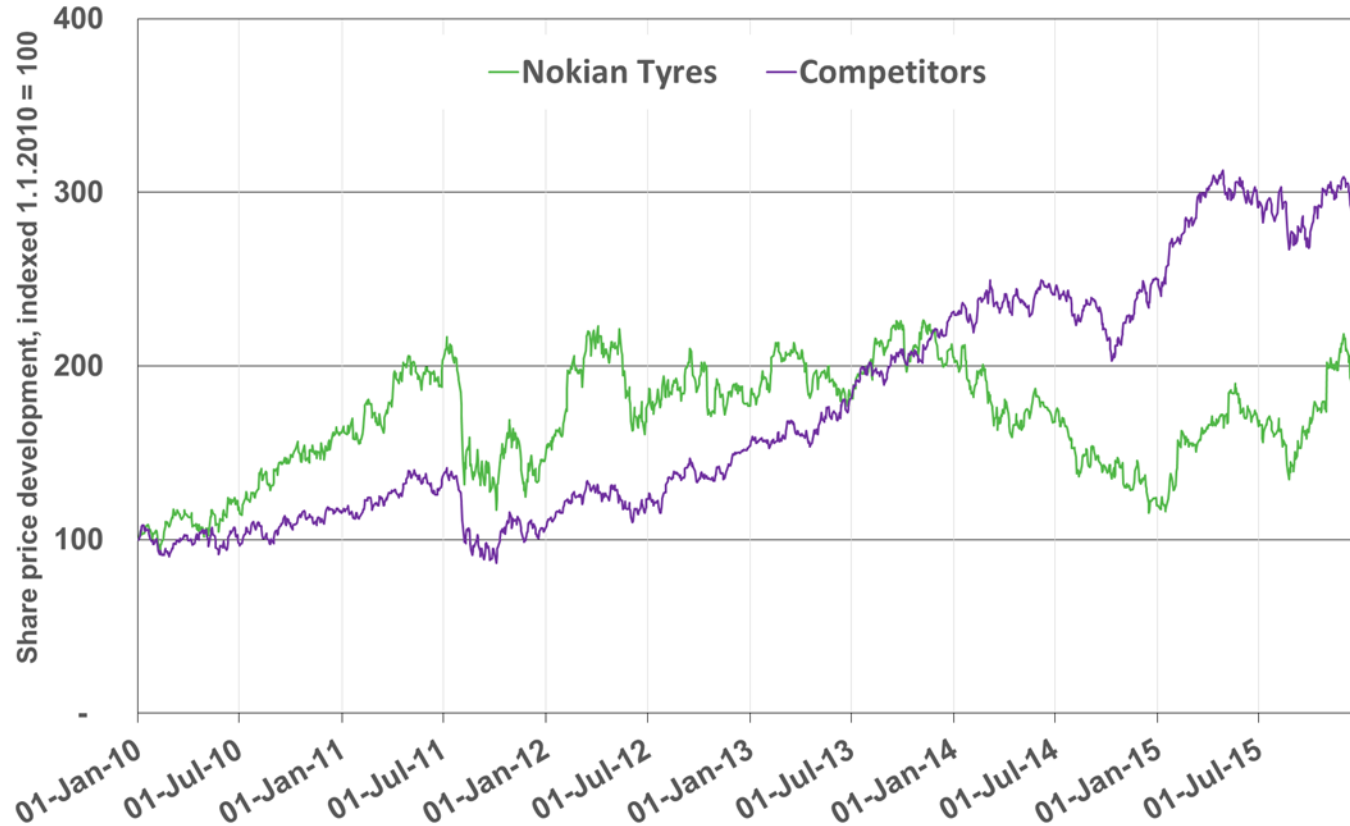
2013B: 1 150 000 kpl, josta yhtiön hallussa 155 814 kpl

2013C: 1 150 000 kpl, josta yhtiön hallussa 131 765 kpl

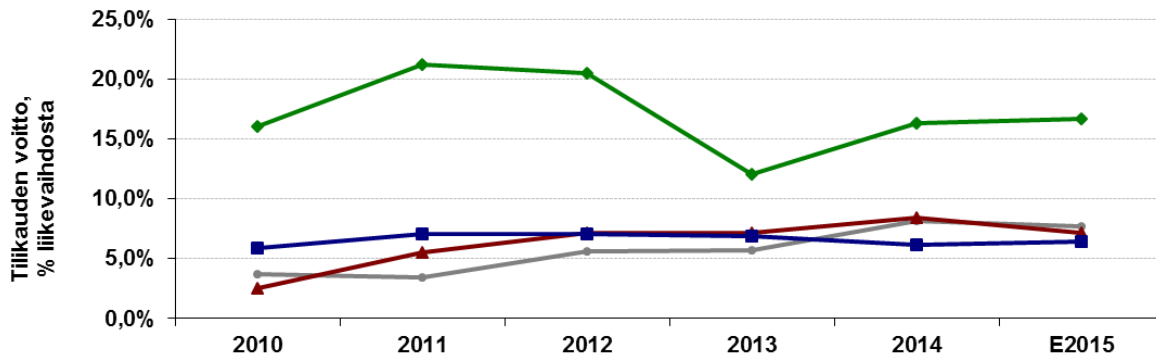
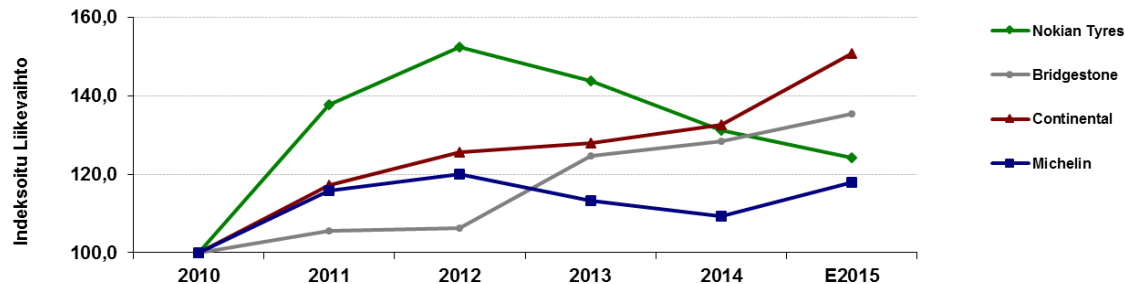
Jakauma sektoreittain 31.12.2015



Osakkeita yhteensä: 134 691 174



Nokian Renkaiden kannattavuus on ollut selvästi pääkilpailijoita parempi viimeisen 5 vuoden aikana. Parempi kannattavuus turvaa yhtiön tuotot laskukausien aikana.



Net margin E2015

| | |
|---------------------|---------------|
| Nokian Tyres | 16,7 % |
| Bridgestone | 7,7 % |
| Continental | 7,2 % |
| Michelin | 6,5 % |

Lähde: sijoitusanalyttikkojen konsensusennusteet (Thomson Reuters 25.1.2016)

HUOM! E2015-LUVUT OVAT KONSENSUSENNUSTEITA, EIVÄT NOKIAN RENKAIDEN OHJEISTUS.

Liite: Ainutlaatuista tietotaitoa

Uusi AA-luokan kesärenkas Pohjolan teille

Uusi Nokian Hakka Green 2 rullaa kevyesti ja kestävästi

- Etenee tasapainoisesti sadekelellä, minimoi polttoaineenkulutuksen ja lisää nautinnollisia ajokilometrejä
- Laajasta kokovalikoimasta löytyy kokoja, jotka ovat EU-rengasmerkinnän märkäpito- ja polttoainetehokkuusluokitukselta alan ehdotonta huippua A-luokassa.
- Avainmarkkinat uutuudelle sekä testivoittaja Nokian Hakka-kesärenkasperheelle ovat Pohjoismaat ja Venäjä

Nokian Tyres Coanda –teknologia – Tehokasta vesiliirrontorjuntaa

- Samaa ilmiötä on jo aikaisemmin sovellettu menestyksekkäästi mm. lentokoneen siivissä ja F1-autoissa



KESKI-EUROOPPA

Uusi Nokian eLine 2 – Edistyksellistä turvallisuutta ja vihreämpää liikkumista

- Uusi AA-luokiteltu kesärenas varmistaa luotettavan suorituskyvyn joka säässä. Tarkkaa ajettavuutta ja täydellistä ajonautintoa.

Uusi Nokian iLine – Kevyesti rullaavaa turvallisuutta vaihteleviin sääoloihin

- Kesärenas pienemmille ja keskikokoisille perheautoille. Erityisesti kuljettajille, jotka kaipaavat nautinnollisia ajokokemuksia ja turvallisuutta kaikkiin keleihin.

Nokian zLine SUV – Viileää suorituskykyä Keski-Euroopan autobaanoille

- Tarkkaa ajettavuutta, äärimmäistä kestävyyttä ja täydellistä ajonautintoa

Nokian Line SUV – Ajomukavuutta ja monipuolista turvallisuutta


- Miellyttävää mukavuutta, korkeaa suorituskykyä ja jämäämärä märkäpitoa

Nokian cLine – Tien päällä työkseen

- Enemmän ajokilometrejä, turvallisuutta ja vakaampaa menoa



Uusi Nokian eLine 2



Enemmän kestävyyttä. Nokian Aramid Sidewall -teknologia

POHJOISMAAT JA VENÄJÄ**Uusi Nokian Hakka Green 2 – Luonnollisen turvallinen**

- Uusi A-luokan kesärenkas Pohjoisen teille rullaa kevyesti ja kestävästi

Nokian Hakka Black SUV – Kestävää ja viileää suorituskykyä

- Ohjautuu loogisesti, nopeasti ja responsiivisesti korkeissa nopeuksissa. Yhdistää ääritilanteiden turvallisuuden, mukavuuden ja kestävyuden

Nokian Hakka Blue SUV – Kestävää suorituskykyä märille pinnoille

- Ennen kokematon ajomukavuutta, turvallisuutta ja kestävyyttä monipuoliseen katumaasturikäyttöön

POHJOIS-AMERIikka**Nokian eNTYRE 2.0 – Uuden sukupolven premium all-season rengas**

- Pohjois-Amerikkaan suunnattu turvallinen ja suorituskykyinen uutuustuote

Nokian Rotiiva HT – Luotettavaa suorituskykyä

- Raskaille katumaasturityyppisille nelivetoajoneuvoille ja avolava-autoille kestävä ja luotettava suorituskyky sekä asvaltilla että soralla



Uusi Nokian Hakka Green 2



Enemmän kestävyttä. Aramid Sidewall -teknologia

Liite: Lehtitestit 2015

Testimenestys jatkuu talvirenkaissa - yli 30 testivoittoa

Talvirenkaat, syksy 2015

Pohjoismaat, Venäjä ja Pohjois-Amerikka

- Nokian Hakkapeliitta –talvirenkaat ovat voittaneet kaikki tärkeimmät vertailutestit
- Moninkertaiset testivoittajat - Nokian Hakkapeliitta 8 -nastarengas ja Nokian Hakkapeliitta R2 -kitkarengas

Keski-Eurooppa

- Loistavat testimenestykset myös uutuuksillemme
- Uusi Nokian Weatherproof All-Weather -rengas, testivoitot: Auto Zeitung, Auto Express, L'argus ja German TV Show Auto Mobil
- Uusi Nokian WR D4, testivoittoa, hyvin suositeltava; Auto Zeitung
- Nokian WR SUV 3, testivoitot: OFF Road ja SUV Magazin



Tuulilasi

Vi Bilägare AFTONBLADET

motor

auto motor sport

ADAC PIRELLI

Зарулем

ABTO LEHTP UA

CAR AND DRIVER

Auto Bild
БЕЛАРУСЬ

Auto ZEITUNG WINNER
NOKIAN Weatherproof
Dimension 185/65 R 15 TM M-S
AUTO ZEITUNG Issue 22 / 2015

Auto EXPRESS BEST BUY 2015

Auto ZEITUNG SEHR EMPFEHLENSWERT
NOKIAN WR D4
Dimension 185/65 R 15
Ausgabe 2015/6

THE OFF ROAD
Winterreifen Test 2015
SEHR EMPFEHLENSWERT
Nokian WR SUV 3
205/55 R 16

L'argus
gagnant du test 4 saisons 2015
205/55 R 16

KESKI-EUROOPPA

Nokian WR D4 – Maailman ensimmäinen talvirengas, jonka märkäpito A-luokassa

- Maailman ensimmäinen henkilöautojen premium-talvirengas, jonka märkäpito on EU-rengasmerkinnän kärjessä parhaassa A-luokassa
- Block Optimized Sipe System ja Twin Trac Silica varmistavat hallitun ajokäytöksen ja varman pidon

Nokian Weatherproof – ympärivuotista ajomukavuutta


- Nokian Renkaiden All-Weather -konsepti yhdistää luotettavan talviturvallisuuden sekä Nokian Renkaiden kesärenkaille ominaisen tarkan ajovakauden
- Turvallisempi ja monipuolisempi kuin tyypilliset all-season-renkaat

Nokian WR C3 – Kestävää suorituskykyä

- Vakautta, kestävyyttä ja turvallisuutta monipuoliseen pakettiautokäyttöön



Block Optimized
Sipe System



Twin Trac Silica





POHJOISMAAT JA VENÄJÄ

Nokian Hakkapeliitta 8 SUV – Ennenkokematonta pitoa ja kestävyyttä

- Alan modernein nastateknologia (Nokian Eco Stud 8 -konsepti) synnyttää ennenkokemattoman pidon jäälle ja lumelle

Nokian Hakkapeliitta C3 – Talvipitoa ja tehoa ammattilaisille

- Uusi nastarengas helpottaa raskaan sarjan ammattilaisten arkea

POHJOIS-AMERIikka

Nokian WR G3 SUV – Äärimmäistä suorituskykyä joka säällä

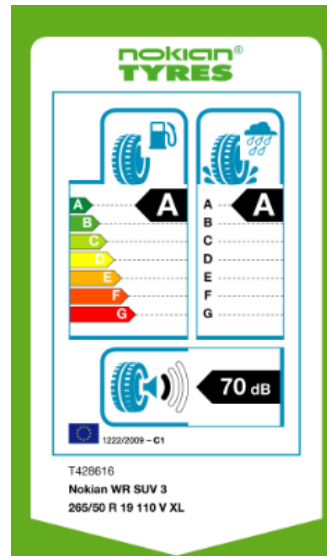
- Suorituskykyinen Nokian WR G3 SUV on Pohjois-Amerikan markkinoille tarkoitettu joka sään rengas katumaastureille



Nokian Hakkapeliitta 8 SUV

EU-rengasmerkinnän AA-huippuluokitus nyt todellisuutta myös talvirenkaissa

- Nokian Renkaat tarjoaa eurooppalaisille katumaasturikuljettajille maailman ensimmäisen talvirengaan, jonka märkäpito ja polttoainetehokkuus ovat EU-rengasmerkinnän parhaat eli A-luokassa
- Huippumoderni Nokian WR SUV 3 (koko 265/50 R19 V) on suunnattu Keski-Euroopan markkinoille
- Aito SUV-talvirengas soveltuu oivallisesti monipuoliseen käyttöön erilaisissa katumaasturimalleissa
- Alan paras lumi- ja märkäpito sekä polttoainetaloudellisuus. Tarkka ajotuntuma, joka yhdistyy erinomaiseen kestävyYTEEN



Uusi Nokian NTR 74S – Luotettavaa kestävyyttä

- Turvallista matkustamista kaikissa sääolosuhteissa ympäri vuoden
- Päätielikäyttöön optimoitu rengas, joka on tarkoitettu ensisijaisesti perävaunuihin
- Nokian NTR 74S on hyväksytty talvikäyttöön, 3PMSF-merkintä eli lumihiihtäjäsymboli. Kestävä ja taloudellinen ajaa.

Nokian Hakka Truck Drive – Vakautta ympärivuotiseen käyttöön

- Uusi vetorengas tarjoaa erinomaista kulutuskestävyyttä, pitoa ja ajovakautta ilman kompromisseja
- Keski-Euroopan ja Pohjoismaiden vaihteleviin sääoloihin, ympärivuotiseen rahti- ja bussiliikenteeseen pitkille ja keskipitkille matkoille
- Nokian Hakka Truck Drivelle on myönnetty innovaatiopalkinto, "Innovation des Jahres 2016", saksalaisen Busplaner-lehden lukijäänestyksessä.

Nokian Hakka Truck 844 – Kestävyyttä vaativaan käyttöön

- Taloudellinen, turvallinen ja hiljainen rengas ympärivuotiseen käyttöön, ympärivuotiseen pitkän ja keskipitkän matkan ajoon
- Ensimmäinen 385/55R22.5-koossa valmistettu perävaunuun tarkoitettu rengas, jolla on lumihiihtäjäsymboli ja M+S-merkintä ilmentämässä virallista talvirengashyväksyntää




Uusi Nokian NTR 74S



Nokian Hakka Truck Drive

Liite

Talvirengaslainsäädäntö Euroopassa



* Taksit ja hyötyajoneuvot, ei tavalliset henkilöautot

Lähde: Nokian Renkaat 1/2016

| | Alabama | Alaska | Arizona | Arkansas | California | Colorado | Connecticut | Delaware | District Of Columbia | Florida | Georgia | Hawaii | Idaho | Illinois | Indiana | Iowa | Kansas | Kentucky | Louisiana | Maine | Maryland | Massachusetts | Michigan | Minnesota | Mississippi | Missouri |
|--|---------|----------|---------|---------------|------------|------------|-------------|----------------|----------------------|---------|----------|--------|--------------|--------------|----------------|--------------|-----------|----------|-----------|---------|----------|---------------|---------------|-----------|-------------|----------|
| Talvirenkaat ovat lain mukaan pakolliset | | | | | | | | | | | | | | | | | | | | | | | | | | |
| Talvirenkaita suositellaan | | ● | | | | ● | ● | ● | ● | | | | ● | ● | ● | ● | | | | | ● | ● | ● | ● | ● | |
| Talvirenkaat ovat pakolliset vain silloin, kun erityinen liikennemerkki vaatii sen | | | | | | ● | | | | | | | | | | | | | | | | | | | | |
| Nastarenkaat ovat sallitut | | ● | ● | ● | ● | ● | ● | ● | ● | | ● | | ● | (*) | ● | ● | ● | ● | | ● | (*) | ● | | (*) | | ● |
| | Montana | Nebraska | Nevada | New Hampshire | New Jersey | New Mexico | New York | North Carolina | North Dakota | Ohio | Oklahoma | Oregon | Pennsylvania | Rhode Island | South Carolina | South Dakota | Tennessee | Texas | Utah | Vermont | Virginia | Washington | West Virginia | Wisconsin | Wyoming | |
| Talvirenkaat ovat lain mukaan pakolliset | | | | | | | | | | | | | | | | | | | | | | | | | | |
| Talvirenkaita suositellaan | ● | ● | | ● | ● | | ● | | ● | ● | | ● | ● | ● | | ● | | | ● | ● | | ● | ● | ● | ● | |
| Talvirenkaat ovat pakolliset vain silloin, kun erityinen liikennemerkki vaatii sen | | | | | | | | | | | | | | | | | | | | | | | | | | |
| Nastarenkaat ovat sallitut | ● | ● | ● | ● | ● | ● | ● | ● | ● | ● | ● | ● | ● | ● | ● | ● | ● | | ● | ● | ● | ● | ● | | ● | |

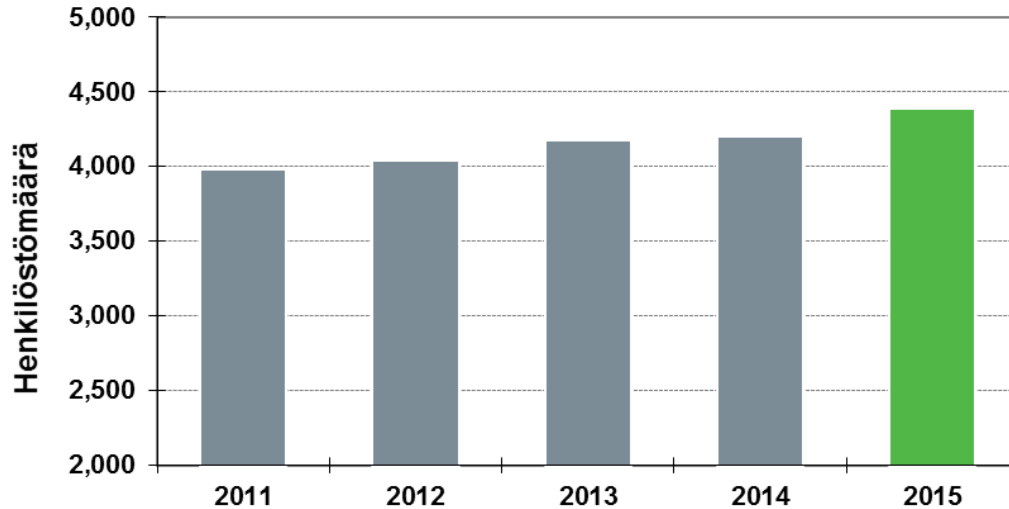
(*) Käyttö rajoitettu erikoiskäyttöön / tietyille alueille.

Liite

Talvirengaslainsäädäntö - Kanada

| | British Columbia | Alberta | Saskatchewan | Manitoba | Ontario | Northern Ontario | Quebec |
|--|------------------|-------------|----------------------|--------------|---------|------------------|--------|
| Talvirenkaat ovat lain mukaan pakolliset | | | | | | | ● |
| Talvirenkaita suositellaan | ● | ● | ● | ● | ● | ● | ● |
| Talvirenkaat ovat pakolliset vain silloin, kun erityinen liikennemerkki vaatii sen | ● | | | | | | |
| Nastarenkaat ovat sallitut | ● | ● | ● | ● | | ● | ● |
| | New Brunswick | Nova Scotia | Prince Edward Island | Newfoundland | Yukon | Northwest Terr. | |
| Talvirenkaat ovat lain mukaan pakolliset | | | | | | | |
| Talvirenkaita suositellaan | ● | ● | ● | ● | ● | ● | |
| Talvirenkaat ovat pakolliset vain silloin, kun erityinen liikennemerkki vaatii sen | | | | | | | |
| Nastarenkaat ovat sallitut | ● | ● | ● | ● | ● | ● | |

- Nokian Renkaat –konserni: 4 389 (4 204)
- Suomi: 1 732 (1 657)
- Venäjä: 1 327 (1 326)
- Vianor: 1 681 (1 508)



Liite

Tuotantolaitokset

Tuotannon vuosikapasiteetti >20 miljoonaa rengasta vuorojärjestelyin.
Potentiaalia lisätä kapasiteettia 1,5 milj. kpl nykyisissä tehtaissa.



Nokia, Suomi – kapasiteetti 2,5 M rengasta

- Kaikkien henkilöautorenkaiden tuotanto
- Pääkonttori ja Tutkimus & Kehitys
- Ydinprosessien kehittäminen
- Tuotannon koe-erät
- Henkilöautojen erikoisrenkaat
- Raskaat renkaat, pinnoitusmateriaalit
- Vienti länsimarkkinoille

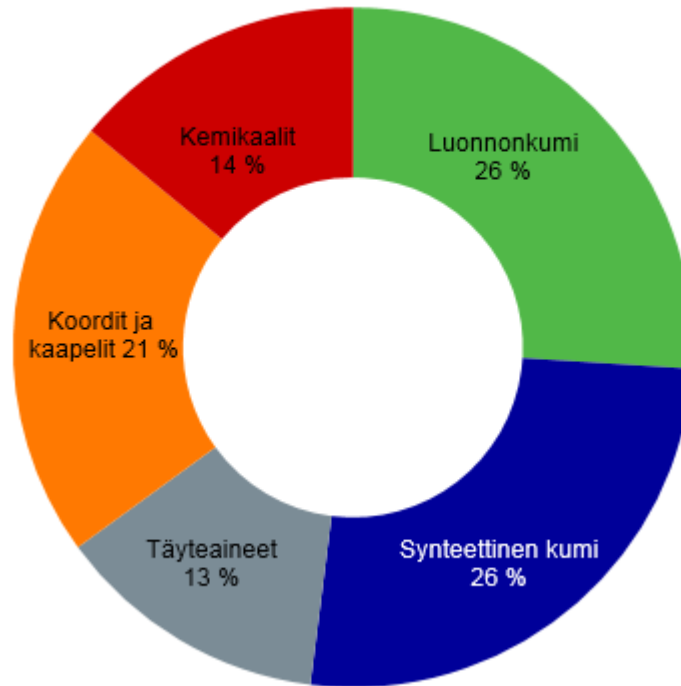


Vsevolozhsk, Venäjä – kapasiteetti > 15 M rengasta

- 13 linjaa tuotannossa
- Kaikkien henkilöautorenkaiden tuotanto uusimmalla valmistusteknologialla ja alhaisemmilla tuotantokustannuksilla
- Verosopimukset
- Venäjän ja IVY-maiden tullimuurin sisäpuolella
- Nykyisissä tiloissa ja tontilla laajentamisen varaa
- Vienti kaikille markkinoille

Liite

Raaka-aineiden käytön jakauma (%)



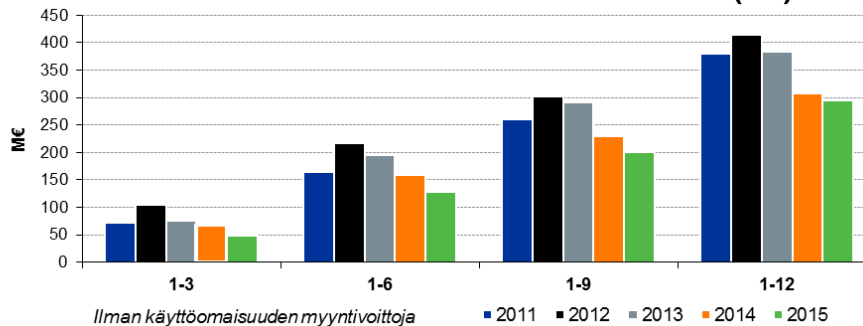
2015

- Liikevaihto 1 360,1 M€ (1 389,1), -2,1 %
- Liikevoitto 296,0 M€ (308,7), -4,1 %

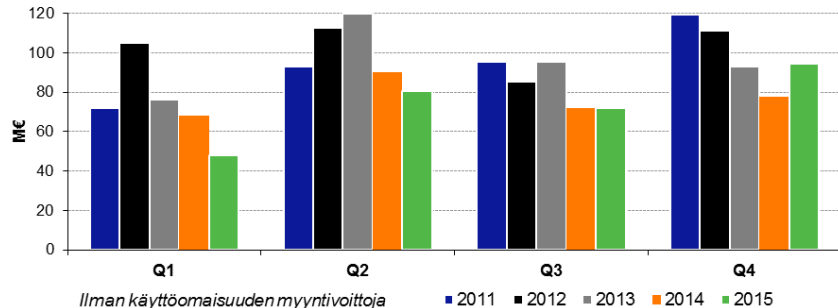
10-12/2015

- Liikevaihto 422,3 M€ (380,0), 11,1 %
- Liikevoitto 94,8 M€ (77,5), 22,4 %

Kumulatiivinen liikevoitto katsauskausittain (M€)

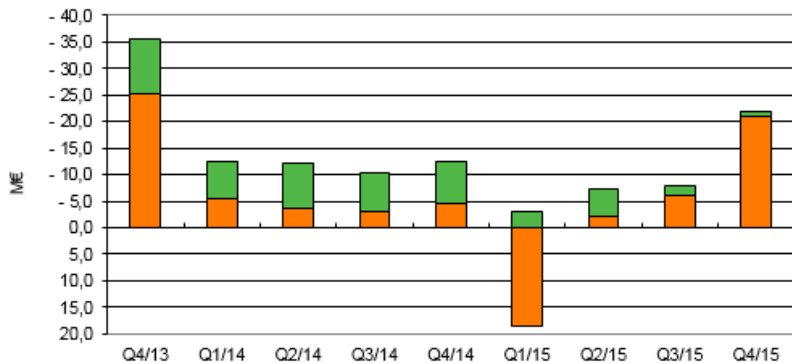


Liikevoitto vuosineljänneksittäin (M€)

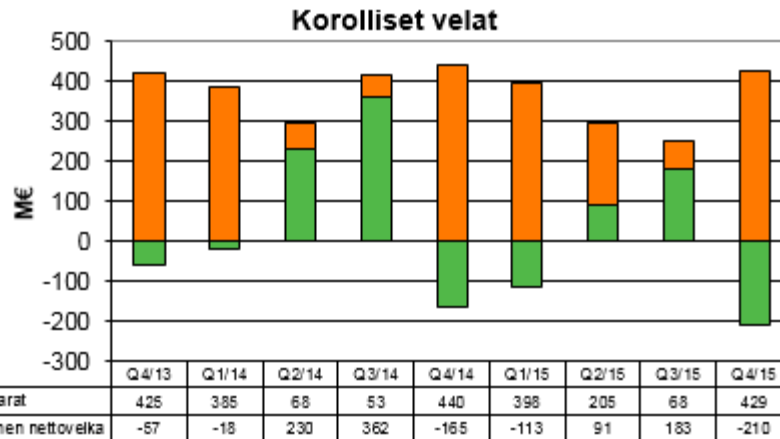



Liite

Rahoitus: Lainat 31.12.2015, nettorahoituskulut ja valuuttakurssien vaikutus



- = kulu
+ = tulo

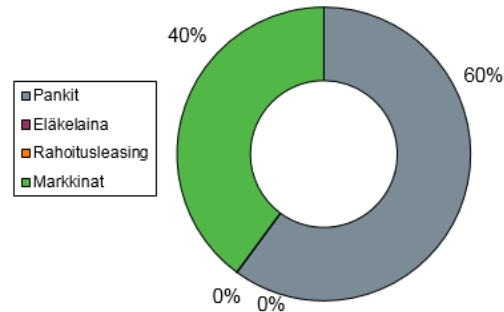


Nettorahoituskulut/valuuttakurssierot (M€)

| | RUB | NOK | SEK | USD | CAD | Muut | Yht. |
|------------------------------------|-------|------|------|------|------|------|-------|
| Suojattavasta positiosta 1) | 3,9 | -2,3 | 2,6 | -0,9 | -3,2 | 4,0 | 4,0 |
| Suojauksesta | -1,1 | 2,5 | -2,1 | 0,1 | 3,3 | -3,3 | -0,6 |
| Suojaukustannuksesta | -13,9 | -0,4 | 0,1 | 0,0 | -0,2 | -0,1 | -14,5 |
| Yhteensä | -11,1 | -0,2 | 0,6 | -0,8 | -0,1 | 0,6 | -11,1 |

1) Myyntisaamiset, ostovelat, sisäiset lainat ja talletukset

Korolliset velat 219,6 M€ (31.12.2015)



Liite

Konsernin tuloslaskelma

| Miljoonina euroina | 10-12/15 | 10-12/14 | 1-12/15 | 1-12/14 | Muutos % |
|--|----------|----------|---------|---------|----------|
| Liikevaihto | 422,3 | 380,0 | 1 360,1 | 1 389,1 | -2,1 |
| Myytyjä suoritteita | | | | | |
| vastaavat kulut | -223,6 | -207,4 | -733,7 | -769,6 | 4,7 |
| Bruttokate | 198,6 | 172,6 | 626,4 | 619,5 | 1,1 |
| Liiketoiminnan muut tuotot | 0,3 | 0,5 | 3,7 | 3,4 | |
| Myyntin ja markkinoinnin kulut | -75,2 | -73,6 | -256,2 | -246,5 | -3,9 |
| Hallinnon kulut | -10,2 | -8,5 | -35,3 | -34,5 | -2,3 |
| Liiketoiminnan muut kulut | -18,7 | -13,6 | -42,6 | -33,2 | -28,3 |
| Liikevoitto | 94,8 | 77,5 | 296,0 | 308,7 | -4,1 |
| Rahoitustuotot | 64,1 | 176,5 | 200,9 | 268,4 | -25,2 |
| Rahoituskulut (1) | -86,0 | -189,0 | -222,7 | -315,9 | 29,5 |
| Voitto ennen veroja | 72,9 | 65,0 | 274,2 | 261,2 | 5,0 |
| Verokulut (2 (3) | -89,7 | -14,9 | -33,5 | -52,8 | 36,7 |
| Tilikauden voitto | -16,8 | 50,1 | 240,7 | 208,4 | 15,5 |
| Jakautuminen: | | | | | |
| Emoyhtiön omistajille | -16,8 | 50,1 | 240,7 | 208,4 | |
| Määräysvallattomille omistajille | - | 0,0 | - | 0,0 | |
| Emoyhtiön omistajille kuuluvasta voitosta laskettu tulos/osake | | | | | |
| laimentamaton, euroa | -0,13 | 0,38 | 1,80 | 1,56 | 15,1 |
| laimennettu, euroa | -0,13 | 0,38 | 1,80 | 1,56 | 15,1 |

1) Rahoituskuluja 1-12/15 on oikaistu 20,2 miljoonaa euroa jälkiverojen yhteisökorkeiden palautuksella vuosien 2007-2010 verotusten oikaisupäätösten kumouduttua ja oikaisujen palauduttua verohallinnon uudelleen toimitettaviksi. Tämän lisäksi 10-12/15 ja 1-12/2015 rahoituskuluihin on kirjattu 19,2 miljoonaa euroa vuosien 2007-2010 uudelleen toimitettujen verotuspäätösten mukaisia korkoja. Rahoituskuluihin 1-12/14 on kirjattu 1,6 miljoonaa euroa konserniyhtiön vuosien 2008-2012 verotusten oikaisupäätösten mukaisia korkoja.

2) Verokuluja 1-12/15 on oikaistu 80,1 miljoonaa euroa vuosien 2007-2010 verotusten oikaisupäätösten kumouduttua ja oikaisujen palauduttua verohallinnon uudelleen toimitettaviksi. Tämän lisäksi 10-12/15 ja 1-12/15 verokuluihin on kirjattu 74,9 miljoonaa euroa vuosien 2007-2010 uudelleen toimitettujen verotuspäätösten mukaisia lisäveroja ja veronkorotuksia.

Verokuluihin 1-12/14 on kirjattu 9,4 miljoonaa euroa konserniyhtiön vuosien 2008-2012 verotusten oikaisupäätösten mukaisia lisäveroja ja veronkorotuksia.

3) Muilta osin katsauskauden verojen laskentaperusteena on käytetty katsauskauden tulosta vastaavaa veroa.

| Miljoonina euroina | 10-12/15 | 10-12/14 | 1-12/15 | 1-12/14 |
|--|----------|----------|---------|---------|
| Tilikauden voitto | -16,8 | 50,1 | 240,7 | 208,4 |
| Muut laajan tuloksen erät, jotka saatetaan myöhemmin siirtää tulosvaikutteiseksi, verojen jälkeen: | | | | |
| Voitot/tappiot nettosijoituksen suojauksista | 0,0 | 0,0 | 0,0 | 0,0 |
| Rahavirran suojaukset | 1,2 | -0,4 | -0,3 | -1,9 |
| Ulkomaisiin yksiköihin liittyvät muuntoerot (4 | -46,4 | -152,7 | -55,2 | -202,1 |
| Tilikauden muut laajan tuloksen erät yhteensä verojen jälkeen | -45,2 | -153,1 | -55,5 | -204,0 |
| Tilikauden laaja tulos yhteensä | -62,0 | -103,0 | 185,2 | 4,4 |
| Tilikauden laajan tuloksen jakautuminen: | | | | |
| Emoyhtiön omistajille | -62,0 | -103,0 | 185,2 | 4,4 |
| Määräysvallattomille omistajille | - | 0,0 | - | 0,0 |

4) Konsernissa on vuoden 2014 alusta lähtien sisäisiä lainoja, joita käsitellään IAS 21 "Valuuttakurssien muutosten vaikutukset" -standardin mukaisesti nettosijoituksina ulkomaisiin yksiköihin. Vaikutus 1-12/15 on -13,7 miljoonaa euroa. Vaikutus 1-12/14 on -10,0 miljoonaa euroa.

| Miljoonina euroina | 31.12.15 | 31.12.14 |
|--|----------|----------|
| Pitkäaikaiset varat | | |
| Aineelliset käyttöomaisuus- hyödykkeet | 485,0 | 502,8 |
| Liikearvo | 79,2 | 73,3 |
| Muut aineettomat hyödykkeet | 19,4 | 19,8 |
| Osuudet osakkuusyrietyksissä | 0,1 | 0,1 |
| Myytavissä olevat rahoitusvarat | 0,3 | 0,3 |
| Muut saamiset | 8,8 | 10,0 |
| Laskennalliset verosaamiset | 7,5 | 9,1 |
| Pitkäaikaiset varat yht. | 600,2 | 615,4 |
| Lyhytaikaiset varat | | |
| Vaihto-omaisuus | 271,3 | 288,3 |
| Myyntisaamiset | 356,9 | 351,0 |
| Muut saamiset | 84,1 | 93,6 |
| Kauden verotettavaan tuloon perustuvat verosaamiset | 13,0 | 8,9 |
| Rahavarat | 429,3 | 439,9 |
| Lyhytaikaiset varat yht. | 1 154,6 | 1 181,6 |
| Varat yhteensä | 1 754,8 | 1 797,0 |
| Oma pääoma | | |
| Osakepääoma | 25,4 | 25,4 |
| Ylikurssirahasto | 181,4 | 181,4 |
| Omat osakkeet | -8,6 | -8,6 |
| Muuntoerot -rahasto | -385,9 | -330,7 |
| Arvonmuutosrahasto | -2,9 | -2,6 |
| Sijoitetun vapaan oman pääoman rahasto | 133,0 | 100,3 |
| Kertyneet voittovarot | 1 299,2 | 1 243,2 |
| Määräysvallattomien omistajien osuus | - | - |
| Oma pääoma yht. | 1 241,6 | 1 208,5 |

| | | |
|---|---------|---------|
| Pitkäaikaiset velat | | |
| Laskennalliset verovelat | 25,7 | 26,7 |
| Varaukset | 0,5 | 0,1 |
| Korolliset rahoitusvelat | 199,7 | 274,7 |
| Muut velat | 2,1 | 5,1 |
| Pitkäaikaiset velat yht. | 228,0 | 306,5 |
| Lyhytaikaiset velat | | |
| Ostovelat | 55,7 | 63,9 |
| Muut lyhytaikaiset velat | 186,7 | 196,0 |
| Kauden verotettavaan tuloon perustuvat verovelat | 20,0 | 18,7 |
| Varaukset | 2,8 | 2,8 |
| Korolliset rahoitusvelat | 19,9 | 0,6 |
| Lyhytaikaiset velat yht. | 285,1 | 282,0 |
| Oma pääoma ja velat yhteensä | 1 754,8 | 1 797,0 |

Operatiivisesta liiketoiminnasta aiheutuvaa käyttöpääoman vaihtelua katetaan

350 miljoonan euron määrällisellä kotimaisella yritystodistusohjelmalla.

Muuntoerojen esittämistapaa on oikaistu vuoden 2014 tilinpäätökseen verrattuna niin, että kaikki muuntoerot esitetään muuntoerot-rahastossa. Oikaisun määrä on -128,7 milj. euroa ja oikaistu muuntoero on -330,7 milj. euroa. Oikaisu on tehty muuntoerot-rahaston ja voittovarojen välillä, eikä sillä ole vaikutusta oman pääoman määrään kokonaisuutena.

Liite

Muut tunnusluvut

| | 31.12.15 | 31.12.14 | Muutos % |
|--|----------|----------|----------|
| Omavaraisuusaste, % | 70,8 | 67,5 | |
| Gearing, % | -16,9 | -13,6 | |
| Oma pääoma/osake, euro | 9,24 | 9,07 | 1,8 |
| Korollinen nettovelka, milj. euroa | -209,7 | -164,6 | |
| Investoinnit, milj. euroa | 101,7 | 80,6 | |
| Poistot, milj. euroa | 82,6 | 89,8 | |
| Henkilöstö keskimäärin | 4 421 | 4 272 | |
| Osakkeiden lukumäärä (milj. kpl) kauden lopussa | 134,39 | 133,17 | |
| keskimäärin | 133,63 | 133,16 | |
| keskimäärin, laimennettuna | 133,74 | 135,10 | |

Liite

Konsernin rahavirtalaskelma

| Miljoonina euroina | 1-12/15 | 1-12/14 |
|---|---------|---------|
| Tilikauden voitto | 240,7 | 208,4 |
| Oikaisut | | |
| Poistot ja arvonalentumiset | 100,4 | 98,6 |
| Rahoitustuotot ja -kulut | 21,8 | 47,5 |
| Käyttöomaisuuden myyntivoitot ja -tappiot, muut oikaisut | -10,5 | -11,0 |
| Tuloverot | 33,5 | 52,8 |
| Rahavirta ennen käyttöpääoman muutosta | 385,8 | 396,3 |
| Käyttöpääoman muutos | | |
| Lyhytaikaisten korottomien liikesaamisten lisäys (-) / vähennys (+) | -27,6 | 24,5 |
| Vaihto-omaisuuden lisäys (-) / vähennys (+) | 8,2 | 18,7 |
| Lyhytaikaisten korottomien velkojen lisäys (+) / vähennys (-) | 4,0 | 38,4 |
| Käyttöpääoman muutos | -15,4 | 81,6 |
| Rahoituserät ja verot | | |
| Saadut korot ja muut rahoituserät | 2,9 | 3,3 |
| Maksetut korot ja muut rahoituserät | -49,8 | -69,8 |
| Saadut osingot | 0,0 | 0,0 |
| Maksetut tuloverot | -40,0 | -88,2 |
| Rahoituserät ja verot | -87,0 | -154,6 |
| Liiketoiminnasta kertyneet nettorahavarat (A) | 283,4 | 323,4 |
| Investointien rahavirta | | |
| Investoinnit aineellisiin ja aineettomiin hyödykkeisiin | -100,0 | -81,7 |
| Aineellisten ja aineettomien hyödykkeiden luovutustulot | 1,4 | 3,2 |
| Ostetut konserniyhtiöt | -6,7 | -5,8 |
| Määräysvallattomien omistajien osuuksien hankinta | - | -0,3 |
| Investoinnit muihin sijoituksiin | 0,0 | 0,0 |
| Investointeihin käytetyt nettorahavarat (B) | -105,3 | -84,7 |

| Miljoonina euroina | 1-12/15 | 1-12/14 |
|---|---------|---------|
| Rahoituksen rahavirta | | |
| Osakeannista saadut maksut | 33,3 | 2,6 |
| Omien osakkeiden hankkiminen | - | -8,6 |
| Lyhytaikaisten saamisten lisäys (-) / vähennys (+) | -6,0 | -8,0 |
| Pitkäaikaisten saamisten lisäys (-) / vähennys (+) | 0,4 | -3,4 |
| Lyhytaikaisten lainojen lisäys (+) / vähennys (-) | 48,5 | 62,2 |
| Pitkäaikaisten lainojen lisäys (+) / vähennys (-) | -73,4 | -79,6 |
| Saadut osingot | 0,4 | 0,4 |
| Maksetut osingot ja muu voitonjako | -193,5 | -193,4 |
| Rahoitukseen käytetyt nettorahavarat (C) | -190,2 | -227,7 |
| Rahavarojen muutos, lisäys (+) / vähennys (-) (A+B+C) | -12,2 | 11,0 |
| Rahavarat tilikauden alussa | 439,9 | 424,6 |
| Valuuttakurssien muutosten vaikutus | 1,6 | 4,3 |
| Rahavarat tilikauden lopussa | 429,3 | 439,9 |

Konsernin rahavirtalaskelma on laadittu epäsuoralla laskentamallilla vuonna 2015. Aiempi vuosi on muutettu vastaavasti.

Yhtiö on saanut Suomen Verohallinnolta täytäntöönpanon kiellon vuosien 2007-2010 verotusten oikaisupäätösten lisäveroja ja veron korotusten perimiselle. Tästä kiellosta huolimatta Suomen Verohallinto on näiden mainittujen päätösten mukaisesti kuitannut varoja yhtiön verotililtä yhtiön muiden verolajien palautuksia vastaan. Näitä Verohallinnon tekemiä kuitauksia sisältyy rahoituseriin ja veroihin 1-12/15 6,1 miljoonaa euroa sekä 1-12/14 yht. 37,0 miljoonaa euroa. Verotuksen oikaisulautakunta kertaalleen jo kumosi ko. verotusten oikaisupäätökset ja palautti oikaisut uudelleen toimitettavaksi. Verohallinto ei palauttanut kuittaamiaan varoja, mutta keskeytti lisäkuitaukset. Lopulta Verohallinto toimitti uudet oikaisut, jotka aiemmin kuitatuilla määrillä vähennettyinä yhtiö maksoi vuoden 2016 puolella.

Laskelma konsernin oman pääoman muutoksista

| Miljoonina euroina | Emoyhtiön omistajille kuuluva oma pääoma | | | | | | | | |
|---|--|-------|------|--------|------|-------|---------|------|---------|
| | A | B | C | D | E | F | G | H | |
| Oma pääoma 1.1.2014 | 25,4 | 181,4 | - | -128,5 | -0,7 | 97,1 | 1 217,9 | 0,2 | 1 392,8 |
| Tilikauden voitto | | | | | | | 208,4 | | 208,4 |
| Muut laajan tuloksen erät (verovaiikutuksella oikaistuna) | | | | | | | 0,2 | -0,2 | 0,0 |
| Rahavirran suojaukset | | | | | -1,9 | | | | -1,9 |
| Nettosijoituksen suojaus | | | | | | | | | 0,0 |
| Muuntoerot | | | | -202,1 | | | | | -202,1 |
| Tilikauden laaja tulos yhteensä | | | | -202,1 | -1,9 | | 208,6 | -0,2 | 4,4 |
| Osingonjako | | | | | | | -193,4 | | -193,4 |
| Käytetyt osakeoptiot | | | | | | 2,6 | | | 2,6 |
| Omien osakkeiden hankinta | | | -8,6 | | | | | | -8,6 |
| Osakeperusteiset maksut | | | | | | | 9,9 | | 9,9 |
| Liiketoimet omistajien kanssa yhteensä | | | -8,6 | | | 2,6 | -183,5 | | -189,5 |
| Tytäryhtiöomistusosuuksien muutokset | | | | | | 0,7 | | | 0,7 |
| Määräysvallattomien omistajien osuuksien hankinnat, jotka eivät aiheuta muutoksia määräysvallassa | | | | | | | 0,2 | | 0,2 |
| Oma pääoma 31.12.2014 | 25,4 | 181,4 | -8,6 | -330,7 | -2,6 | 100,3 | 1 243,2 | - | 1 208,5 |
| Oma pääoma 1.1.2015 | 25,4 | 181,4 | -8,6 | -330,7 | -2,6 | 100,3 | 1 243,2 | - | 1 208,5 |
| Tilikauden voitto | | | | | | | 240,7 | | 240,7 |
| Muut laajan tuloksen erät (verovaiikutuksella oikaistuna) | | | | | | | | | |
| Rahavirran suojaukset | | | | | -0,3 | | | | -0,3 |
| Nettosijoituksen suojaus | | | | | | | | | - |
| Muuntoerot | | | | -55,2 | | | | | -55,2 |
| Tilikauden laaja tulos yhteensä | | | | -55,2 | -0,3 | | 240,7 | | 185,2 |
| Osingonjako | | | | | | | -193,5 | | -193,5 |
| Käytetyt osakeoptiot | | | | | | 33,3 | | | 33,3 |
| Omien osakkeiden hankinta | | | | | | | | | - |
| Osakeperusteiset maksut | | | | | | | 9,1 | | 9,1 |
| Liiketoimet omistajien kanssa yhteensä | | | | | | 33,3 | -184,5 | | -151,2 |
| Tytäryhtiöomistusosuuksien muutokset | | | | | | -0,7 | | | -0,7 |
| Oma pääoma 31.12.2015 | 25,4 | 181,4 | -8,6 | -385,9 | -2,9 | 133,0 | 1 299,2 | - | 1 241,6 |

A = Osakepääoma

B = Ylikurssirahasto

C = Omat osakkeet

D = Muuntoerot-rahasto

E = Arvonmuutosrahasto

F = Sijoitetun vapaan oman pääoman rahasto

G = Kertyneet voittovarot

H = Määräysvallattomien omistajien osuus

I = Oma pääoma yhteensä

Muuntoerojen esittämistapaa vuosina 2014 ja 2015 on oikaistu vuoden 2014 tilinpäätökseen verrattuna niin, että kaikki muuntoerot esitetään muuntoerot-rahastossa. Oikaisun määrä on -128,7 milj. euroa ja oikaistu muuntoero on -330,7 milj. euroa. Oikaisu on tehty muuntoerot-rahaston ja voittovarojen välillä, eikä sillä ole vaikutusta oman pääoman määrään kokonaisuutena.

Liite

Segmentti-informaatio

| Miljoonina euroina | 10-12/15 | 10-12/14 | 1-12/15 | 1-12/14 | Muutos % |
|-------------------------------------|--------------|--------------|----------------|----------------|--------------|
| Liikevaihto | | | | | |
| Henkilöautonrenkaat | 276,5 | 237,9 | 951,5 | 1 003,2 | -5,2 |
| Raskaat renkaat | 41,8 | 41,0 | 155,3 | 149,1 | 4,2 |
| Vianor | 119,4 | 117,5 | 327,6 | 314,8 | 4,1 |
| Muut toiminnot | 4,9 | 5,4 | 15,4 | 13,5 | 13,5 |
| Eliminoinnit | -20,4 | -21,9 | -89,7 | -91,5 | 2,0 |
| Yhteensä | 422,3 | 380,0 | 1 360,1 | 1 389,1 | -2,1 |
| Liiketulos | | | | | |
| Henkilöautonrenkaat | 80,3 | 55,4 | 285,5 | 292,2 | -2,3 |
| Raskaat renkaat | 6,7 | 7,8 | 28,7 | 24,6 | 16,9 |
| Vianor | 11,1 | 13,1 | -1,9 | 2,1 | -189,2 |
| Muut toiminnot | -7,6 | -4,7 | -13,9 | -9,4 | -47,8 |
| Eliminoinnit | 4,4 | 5,9 | -2,5 | -0,7 | -234,3 |
| Yhteensä | 94,8 | 77,5 | 296,0 | 308,7 | -4,1 |
| Liiketulos, % liikevaihdosta | | | | | |
| Henkilöautonrenkaat | 29,0 | 23,3 | 30,0 | 29,1 | |
| Raskaat renkaat | 15,9 | 18,9 | 18,5 | 16,5 | |
| Vianor | 9,3 | 11,2 | -0,6 | 0,7 | |
| Yhteensä | 22,5 | 20,4 | 21,8 | 22,2 | |
| Liiketoiminnan kassavirta | | | | | |
| Henkilöautonrenkaat | 390,0 | 546,4 | 315,8 | 443,4 | -28,8 |
| Raskaat renkaat | 15,6 | 14,8 | 37,5 | 28,8 | 30,3 |
| Vianor | 22,2 | 20,3 | -16,2 | -8,7 | -87,5 |
| Yhteensä | 417,0 | 579,1 | 311,1 | 458,3 | -32,1 |

Liite: Aineellisten käyttöomaisuushyödykkeiden hankinnat ja vähennykset sekä vastuusitoumukset

| AINEELLISTEN KÄYTTÖOMAISUUSHYÖDYKKEIDEN | | |
|--|----------|----------|
| HANKINNAT JA VÄHENNYKSET | | |
| Miljoonina euroina | 31.12.15 | 31.12.14 |
| Kirjanpitoarvo kauden alussa | 502,8 | 683,8 |
| Lisäykset | 118,9 | 88,2 |
| Vähennykset | -39,5 | -15,0 |
| Poistot | -67,8 | -80,1 |
| Muuntoerot | -29,3 | -174,0 |
| Kirjanpitoarvo kauden lopussa | 485,0 | 502,8 |
| VASTUUSITOUMUKSET | | |
| Miljoonina euroina | 31.12.15 | 31.12.14 |
| OMASTA VELASTA | | |
| Kiinteistökiinnitykset | 1,0 | 1,0 |
| Yrityskiinnitykset | | |
| Pantit | 4,8 | 4,7 |
| MUIDEN PUOLESTA | | |
| Takaukset | 0,4 | - |
| MUUT OMAT VASTUUT | | |
| Takaukset | 5,2 | 4,6 |
| Leasing- ja vuokravastuut | 82,6 | 53,7 |
| Aineellisten käyttöomaisuus- hyödykkeiden hankkimista koskevat sitoumukset | | |
| | 1,6 | 2,0 |

| Miljoonina euroina | 31.12.15 | 31.12.14 | | |
|--|-------------|----------|-------------|-------|
| | Kirjanpito- | Käypä | Kirjanpito- | Käypä |
| | arvo | arvo | arvo | arvo |
| RAHOITUSVARAT | | | | |
| Käypään arvoon tulosvaikutteisesti kirjattavat rahoitusvarat | | | | |
| Kaupankäyntitarkoituksessa pidettävät johdannaiset | 8,9 | 8,9 | 19,2 | 19,2 |
| Rahamarkkinainstrumentit | 6,0 | 6,0 | - | - |
| Lainat ja muut saamiset | | | | |
| Muut pitkäaikaiset saamiset | 8,8 | 6,8 | 10,0 | 7,0 |
| Myyntisaamiset ja muut saamiset | 360,1 | 360,7 | 355,2 | 355,8 |
| Käteinen raha ja pankkitilit | 423,3 | 423,3 | 439,9 | 439,9 |
| Myytävissä olevat rahoitusvarat | | | | |
| Noteeraamattomat osakesijoitukset | 0,3 | 0,3 | 0,3 | 0,3 |
| Suojauksiksi määritetyt johdannaissopimukset | 19,9 | 19,9 | 0,3 | 0,3 |
| Rahoitusvarat yhteensä | 827,2 | 825,8 | 824,9 | 822,5 |
| RAHOITUSVELAT | | | | |
| Käypään arvoon tulosvaikutteisesti kirjattavat rahoitusvelat | | | | |
| Kaupankäyntitarkoituksessa pidettävät johdannaiset | 15,4 | 15,4 | 13,8 | 13,8 |
| Jaksotettuun hankintamenoön arvostetut rahoitusvelat | | | | |
| Korolliset rahoitusvelat | 219,6 | 224,2 | 275,2 | 279,8 |
| Ostovelat ja muut velat | 55,7 | 55,7 | 63,9 | 63,9 |
| Suojauksiksi määritetyt johdannaissopimukset | 5,5 | 5,5 | 4,8 | 4,8 |
| Rahoitusvelat yhteensä | 296,1 | 300,8 | 357,7 | 362,3 |

Liite

Johdannaissopimukset

| Miljoonina euroina | 31.12.15 | 31.12.14 |
|------------------------------------|----------|----------|
| KORKOJOHDANNAISET | | |
| Koronvaihtosopimukset | | |
| Nimellisarvo | 100,0 | 100,0 |
| Käypä arvo | -2,4 | -2,3 |
| | | |
| VALUUTTAJOHDANNAISET | | |
| Valuuttatermiinit | | |
| Nimellisarvo | 497,9 | 303,8 |
| Käypä arvo | -6,6 | -9,4 |
| Koron- ja valuutanvaihtosopimukset | | |
| Nimellisarvo | 87,5 | 67,5 |
| Käypä arvo | 19,8 | 14,9 |
| | | |
| SÄHKÖJOHDANNAISET | | |
| Sähkötermiinit | | |
| Nimellisarvo | 7,0 | 10,0 |
| Käypä arvo | -3,0 | -2,3 |

Tulos / osake, euro (EPS):

Emoyrityksen omistajille kuuluva tilikauden tulos / Osakkeiden osakeantioikaistu lukumäärä keskimäärin ilman omia osakkeita tilikauden aikana

Tulos / osake (laimennettu), euro (EPS):

Emoyrityksen omistajille kuuluva tilikauden tulos / Osakkeiden osakeantioikaistu ja laimennettu lukumäärä keskimäärin ilman omia osakkeita tilikauden aikana

Optioiden laimennusvaikutus on otettu huomioon osakkeiden tilikauden keskimääräisen markkinahinnan ylittäessä määritetyn merkintähinnan.

Omavaraisuusaste, %:

Oma pääoma x 100 / (Taseen loppusumma - saadut ennakot)

Velkaantumisaste (gearing), %:

Korollinen nettovelka x 100 / Oma pääoma

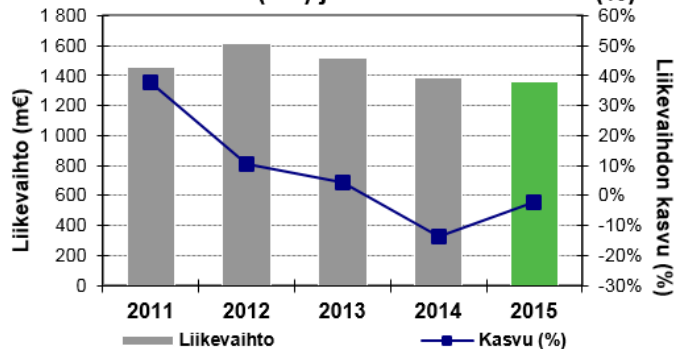
Oma pääoma / osake, euro:

Emoyrityksen omistajille kuuluva oma pääoma / Osakkeiden osakeantioikaistu lukumäärä ilman omia osakkeita tilikauden aikana

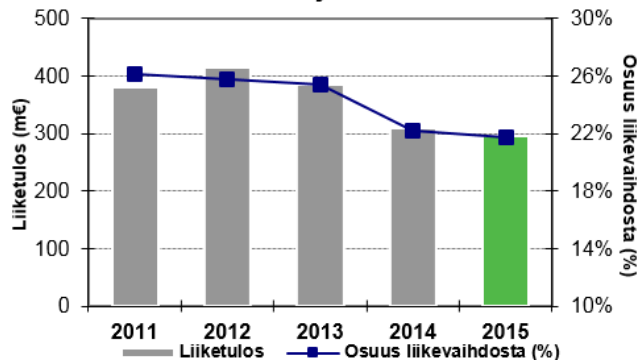
Liiketoiminnan kassavirta:

Tulorahoitus käyttöpääoman muutoksen, investointien ja käyttöomaisuuden myynnin jälkeen

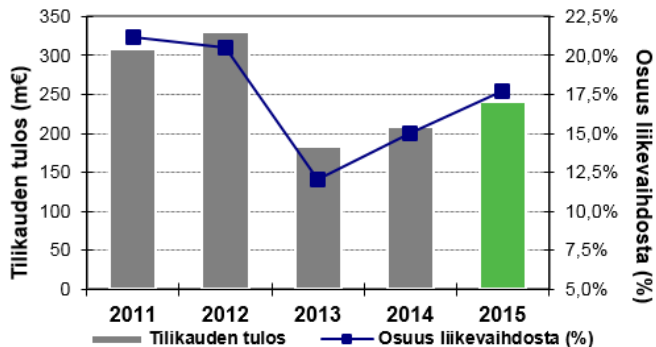
Liikevaihto (M€) ja liikevaihdon kasvu (%)



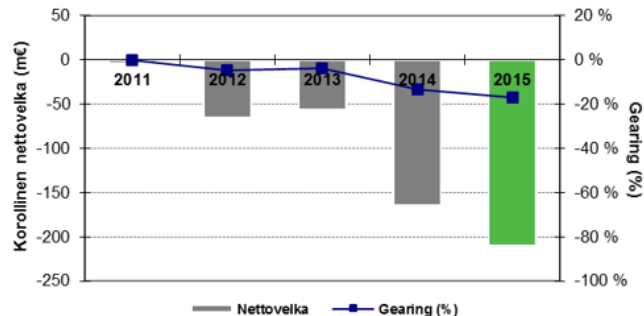
Liikevoitto ja liikevoitto-%



Tilikauden tulos ja osuus liikevaihdosta



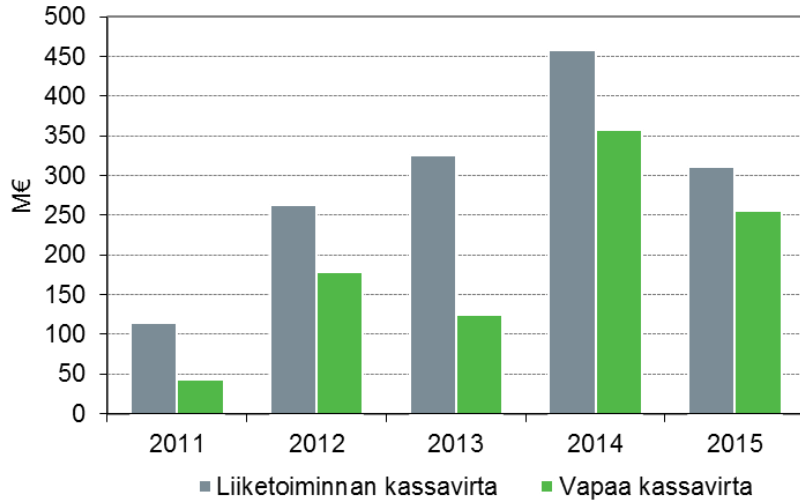
Korollinen nettovelka ja gearing (%)



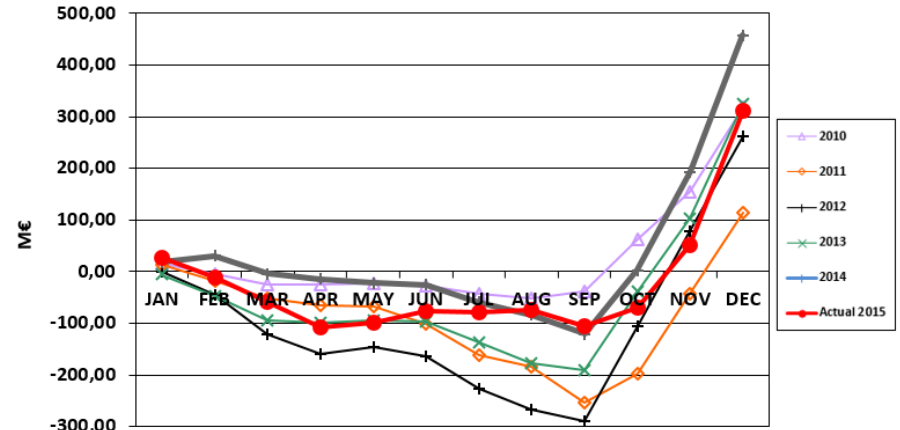
Liite

Konsernin liiketoiminnan kassavirta ja vapaa kassavirta

Konsernin liiketoiminnan- ja vapaa kassavirta

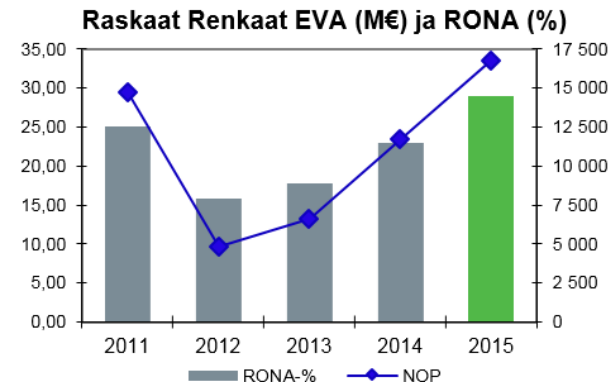
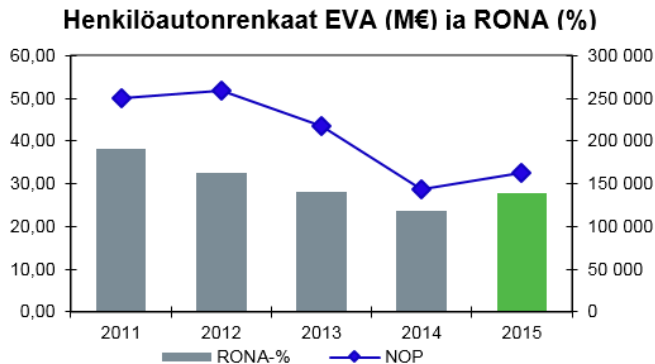
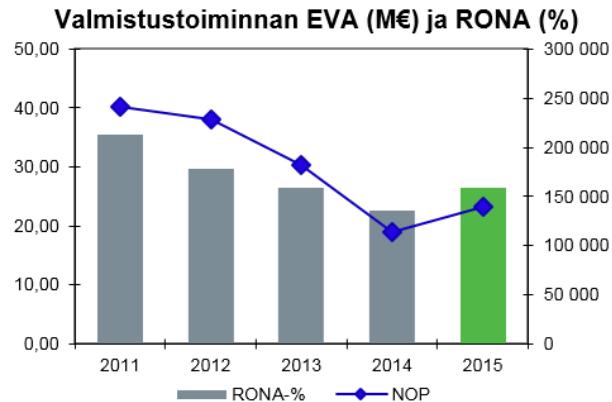
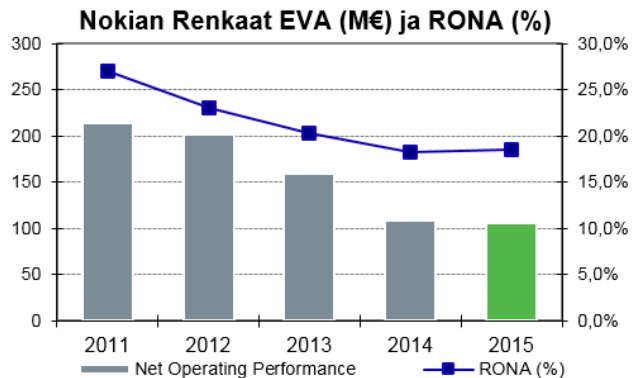


Liiketoiminnan kassavirta; kumulatiivinen kuukausittain



Liite

RONA (%) ja Net operating performance (EVA) ¹⁾ 2011-2015



1) EVA on laskettu perustuen 12 % korkoon sitoutuneelle pääomalle.

nokian[®]
TYRES

Kiitos!

